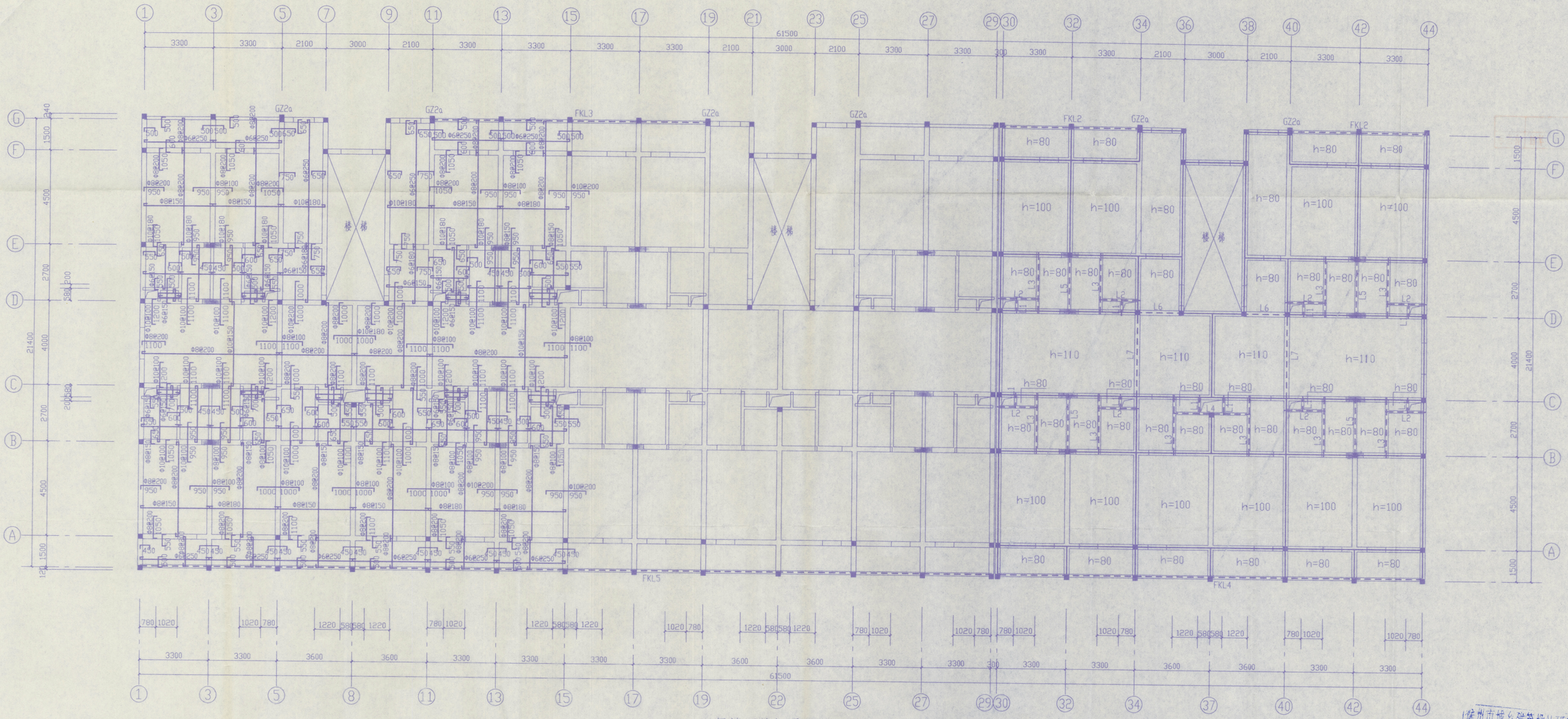

三一 五层楼面结构平面图 1:100

L 配筋表

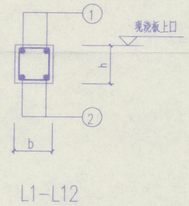

L1-L12

	b	h	①	②	箍筋	架长
L1	120	250	2Φ10	2Φ10	Φ6@200 双肢箍	760
L2	120	250	2Φ10	2Φ12	Φ6@150 双肢箍	1995
L3	150	300	2Φ12	2Φ22	Φ8@200 双肢箍	2940
L4	120	250	2Φ12	2Φ12	Φ6@200 双肢箍	3750
L5	150	300	2Φ10	3Φ14	Φ6@150 双肢箍	2940
L6	250	250	2Φ10	2Φ12	Φ6@200 双肢箍	2340
L7	250	350	2Φ12	3Φ18	Φ8@200 双肢箍	4240
L8	250	250	2Φ10	2Φ12	Φ6@200 双肢箍	2340
L9	250	250	2Φ12	2Φ18	Φ6@200 双肢箍	3240
L10	250	250	2Φ10	3Φ14	Φ6@200 双肢箍	2340
L11	250	250	2Φ10	2Φ16	Φ6@200 双肢箍	2940
L12	250	300	2Φ12	3Φ20	Φ8@200 双肢箍	4240

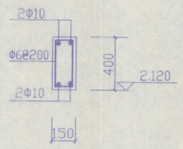

FKL1
l=3240mm

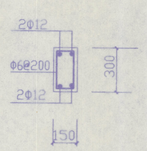

FKL2(FKL3)
l=6840mm
(l=13240mm)

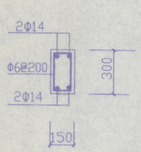

FKL4(FKL5)
l=20640mm
(l=41040mm)

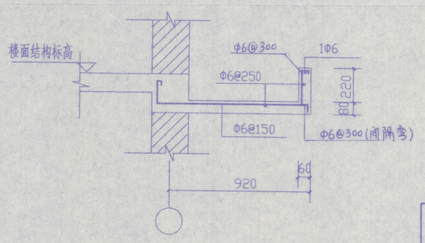

窗上口雨篷配筋图 1:20

注:1.图中未注明钢筋为Φ6@200
2.15-29轴板配筋同1-15轴反
3.30-37轴板配筋同1-8轴
4.37-44轴板配筋同1-8轴反
5.除注明外1-15轴板厚、圈梁及梁布置同30-44轴
6.除注明外15-29轴板厚、圈梁及梁布置同30-44轴

徐州市城乡建筑设计研究院
设计证书批准号:苏设证乙字101169号
勘察证书批准号:苏勘证丁字0036号
施工图专用章

徐州市城乡建筑设计研究院 (城设证乙字1011692号)								
设计编号	工程名称	铜山房管局徐师大学生公寓新址				建筑设计	复查	
CX200144	图纸名称	三一 五层楼面结构平面图				结构设计	复查	
图纸编号						水卫设计	室主任	
G	03	单位	MM	日期	2001.8	制图	暖气设计	复核
							电气设计	审核
							暖气设计	院长